

FAITES ÉVOLUER VOTRE FAÇON DE TRAVAILLER



PLUS QU'UN MICRO-CASQUE, UNE ÉVOLUTION DE VOTRE ENVIRONNEMENT DE TRAVAIL.

Le micro-casque professionnel Jabra Evolve 80 filtre les bruits environnants et vous aide à renforcer votre concentration. Sa connexion smartphone vous permet de créer votre zone de concentration où que vous soyez – au travail, chez vous, lors de vos déplacements ou dans les transports. Pour vos communications vocales... ou vos chansons préférées.



RÉDUCTION DE BRUIT INCOMPARABLE

Le Jabra Evolve est doté d'un système unique de réduction de bruit active conçu pour filtrer les bruits de fond de basse fréquence. Ses coussinets spéciaux contribuent à bloquer les sons de haute fréquence afin que vous puissiez écouter vos chansons préférées ou passer vos appels sans vous laisser distraire. Son microphone antibruit assure une restitution parfaite de la voix, tant en émission qu'en réception.

CONNEXION PLUG-AND-PLAY SIMPLIFIÉE

Le Jabra Evolve fonctionne avec les principaux systèmes UC. Branchez-le simplement à votre ordinateur par le biais d'un port USB ou d'une prise casque 3,5 mm, ou à votre smartphone par l'intermédiaire de la prise casque 3,5 mm – et le tour est joué !

UNITÉ DE COMMANDE INTUITIVE

Accédez facilement aux principales fonctions (prise d'appel, volume , désactivation micro , etc.).

INDICATEUR SIGNALANT LORSQUE VOUS ÊTES EN LIGNE

Le Jabra EVOLVE™ 80 dispose d'un voyant lumineux sur chaque écouteur. Celui-ci permet d'indiquer clairement à votre entourage lorsque vous êtes en ligne ou en phase de concentration. Vous pouvez également activer le voyant lumineux rouge afin de créer votre zone de concentration à chaque fois que vous ne souhaitez pas être dérangé dans votre travail. Le Jabra Evolve 80 est le micro-casque idéal pour passer vos appels, écouter votre musique préférée et même vous détendre dans les lieux particulièrement bruyants (aéroports, etc.). Il vous permet de créer votre zone de concentration partout où vous allez.



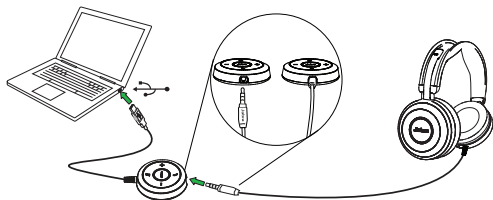
PRÉSENTATION DES FONCTIONNALITÉS

- Réduction de bruit active unique
- Conçu pour les appels et la musique
- Réduction de bruit passive
- Voyant « Busylight » sur chaque écouteur
- Perche micro discrète rabattable dans le serre-tête lorsque vous écoutez de la musique
- Fonctionne avec tous les smartphones
- Bouton « Listen In » – Une simple pression sur le bouton situé sur l'écouteur droit vous permet d'écouter les conversations autour de vous sans retirer le micro-casque
- Gestion simplifiée des appels par le biais de l'unité de commande

1 CONNEXION

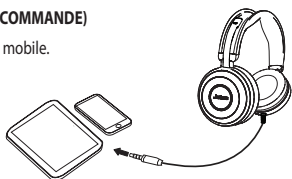
CONNEXION À UN ORDINATEUR (AVEC UNITÉ DE COMMANDE)

Branchez le micro-casque dans l'unité de commande, puis l'unité de commande dans un port USB de l'ordinateur.



CONNEXION À UN MOBILE (SANS UNITÉ DE COMMANDE)

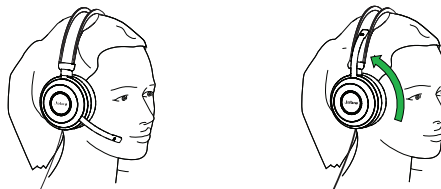
Branchez le micro-casque directement dans le mobile.



2 PORT

Nous vous recommandons de placer le microphone près de la bouche (2 cm). Vous pouvez plier le microphone en fonction de vos préférences.

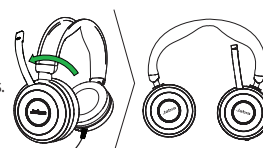
Vous pouvez ranger le microphone dans le serre-tête lorsque vous êtes à l'extérieur ou écoutez de la musique.



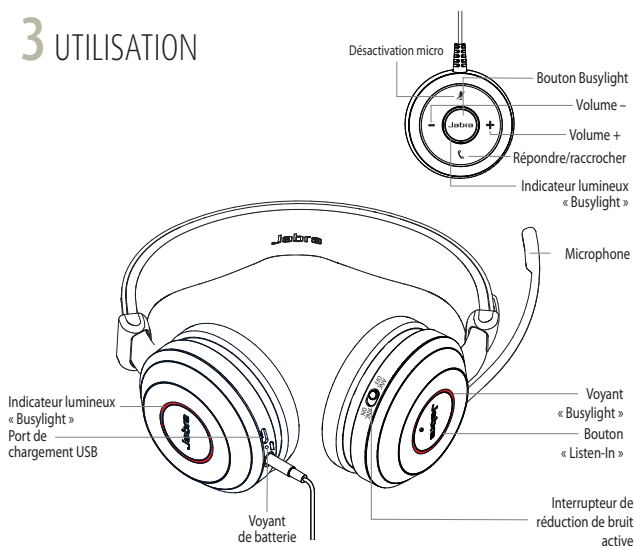
MICRO-CASQUE RABATTABLE

Pour un rangement simplifié, vous pouvez replier les écouteurs.

Retirez le microphone du serre-tête et faites-le pivoter vers l'arrière avant de rabattre les écouteurs.



3 UTILISATION



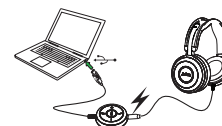
LE SAVIEZ-VOUS ?

Vous pouvez télécharger le manuel d'utilisation sur jabra.com/evolve80

	FONCTION	ACTION
	Répondre/raccrocher	Appuyez sur le bouton Répondre/raccrocher
	Refuser un appel	Appuyez deux fois sur le bouton Répondre/raccrocher
	Régler le volume du haut-parleur	Appuyez sur le bouton Volume + ou Volume -
	Voyant	Appuyez sur le bouton Busylight
	Activer/désactiver le microphone	Appuyez sur le bouton Désactivation micro , ou faites pivoter le microphone vers le haut (désactivation) ou vers le bas (activation)
	FONCTION	ACTION
	Réduction de bruit active	La réduction de bruit active filtre les bruits extérieurs. Faites glisser l'interrupteur Réduction de bruit active sur On/Off
	« Listen-In »	La fonction « Listen-In » vous permet d'écouter les conversations autour de vous sans retirer le micro-casque. Appuyez sur le bouton Listen-In (la réduction de bruit active doit être activée)

CHARGEMENT DU MICRO-CASQUE

Une utilisation normale du micro-casque branché à l'unité de commande entraîne la recharge de la batterie. Le micro-casque se recharge également lorsqu'il est branché avec un câble USB.




Une recharge complète dure environ 3 heures.

CARACTÉRISTIQUES ET SPÉCIFICATIONS TECHNIQUES

- Conçu pour les appels et la musique
- Gestion simplifiée des appels
- Réduction de bruit active
- Fonctionnalité d'écoute de conversation
- Indicateur lumineux signalant lorsque vous êtes en ligne
- Transfert d'appel intelligent Jabra
- Perche micro discrète
- Fonctionne avec tous les smartphones

MODÈLES JABRA EVOLVE 80

MODÈLE	NOM DU MODÈLE	DESCRIPTION	CONÇU POUR
	Jabra Evolve 80 UC stéréo Article : 7899-829-209	Micro-casque filaire stéréo pour softphone VoIP, mobile et tablette	<ul style="list-style-type: none"> ▪ Expérience audio haut de gamme. ▪ Technologie de réduction de bruit active et larges écouteurs conçus pour réduire les bruits indésirables. ▪ Adaptateur USB avec prise casque 3,5 mm intégrée dans l'unité de commande permettant de brancher facilement votre micro-casque à votre PC, smartphone ou tablette. ▪ Indicateur lumineux signalant lorsque vous êtes en ligne. ▪ Possibilité de ramener la perche micro dans le serre-tête lorsque vous n'êtes pas en ligne ou écoutez de la musique. ▪ Désactivation du microphone depuis la perche. ▪ Coussinets d'oreille en similicuir. ▪ Pochette souple incluse. ▪ Fonctionnalité d'écoute de conversation.
	Jabra Evolve 80 MS stéréo Article : 7899-823-109	Micro-casque stéréo certifié Skype for Business pour softphone, mobile et tablette	